



Guía de uso
**WEB OF
SCIENCE**



BIBLIOTECA (2024)

1

Ingresa desde el portal web de UCAL <https://www.ucal.edu.pe/>

- Clic en **La Universidad**
- Clic en **Servicios especializados**
- Clic en **BIBLIOTECA**



Puedes ingresar también directamente desde <https://www.webofscience.com/wos>
En ese caso, salta al **paso 6**.

Ingresaste a la sección de Biblioteca

- Despliega hacia abajo
- Clic en el vínculo de **Biblioteca Digital**

The screenshot shows the website header with the UCAL logo and navigation menu. The main content area features a list of library services and contact information. A dropdown menu is open on the right side of the page, listing various university services.

UCAI
Universidad de Ciencias y Artes de América Latina

Investigación | Sistema de Gestión Ética | Test de Creatividad | Repositorio Institucional | Transparencia | Trasládate | Política de privacidad

La Universidad | Carreras | Admisión | Internacional | Educación Continua | Empleabilidad | UCAL Connect | Noticias | Blog

inicio / la universidad / servicios especializados / biblioteca

Pone a tu disposición los siguientes servicios y recursos de información:

- Catálogo en línea.
- Lectura en sala.
- Préstamos a domicilio.
- Salas de estudio (Cubículos).
- Servicio de computadoras
- Hemeroteca.
- Videoteca.
- Capacitaciones
- Biblioteca digital.

Nos encuentras: Nivel B

Horario de Atención:
Lunes a viernes de 7:50 a.m. a 9:00 p.m.
Sábados de 9:00 a.m. a 2:00 p.m.

Contacto:
biblioteca@ucal.edu.pe

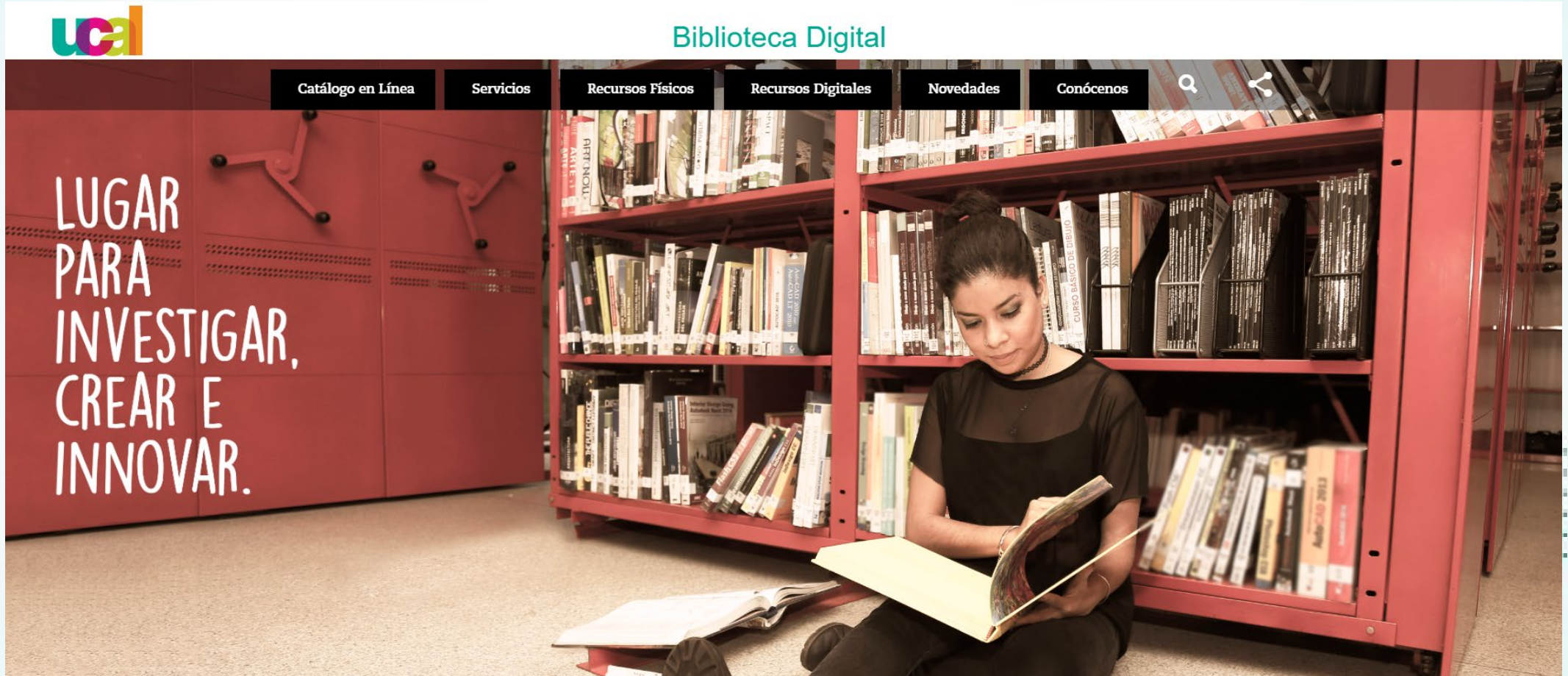
Accede al Catálogo en línea y Biblioteca digital:
<http://online.ucal.edu.pe/ucal/biblioteca/inicio.aspx>

compartir

por qué ucal
nuestra cultura
modelo educativo especializado
método pro.seso creativo@ 3.0
ucal internacional
rectorado, decanos y dirección
membresías y acreditaciones
centro de investigación de la creatividad
grados y títulos
campus creativo
cómo llegar al campus
alumni
trabaja con nosotros
biblioteca
sistema de gestión ética

3

Clic en botón **Recursos digitales**



4

- Accede con las credenciales que utilizas para Campus evolution.
- Clic en botón **iniciar sesión**

uca

Biblioteca Digital

Catálogo en Línea Servicios Recursos Físicos Recursos Digitales Novedades Conócenos

Biblioteca digital

Usuario

Contraseña

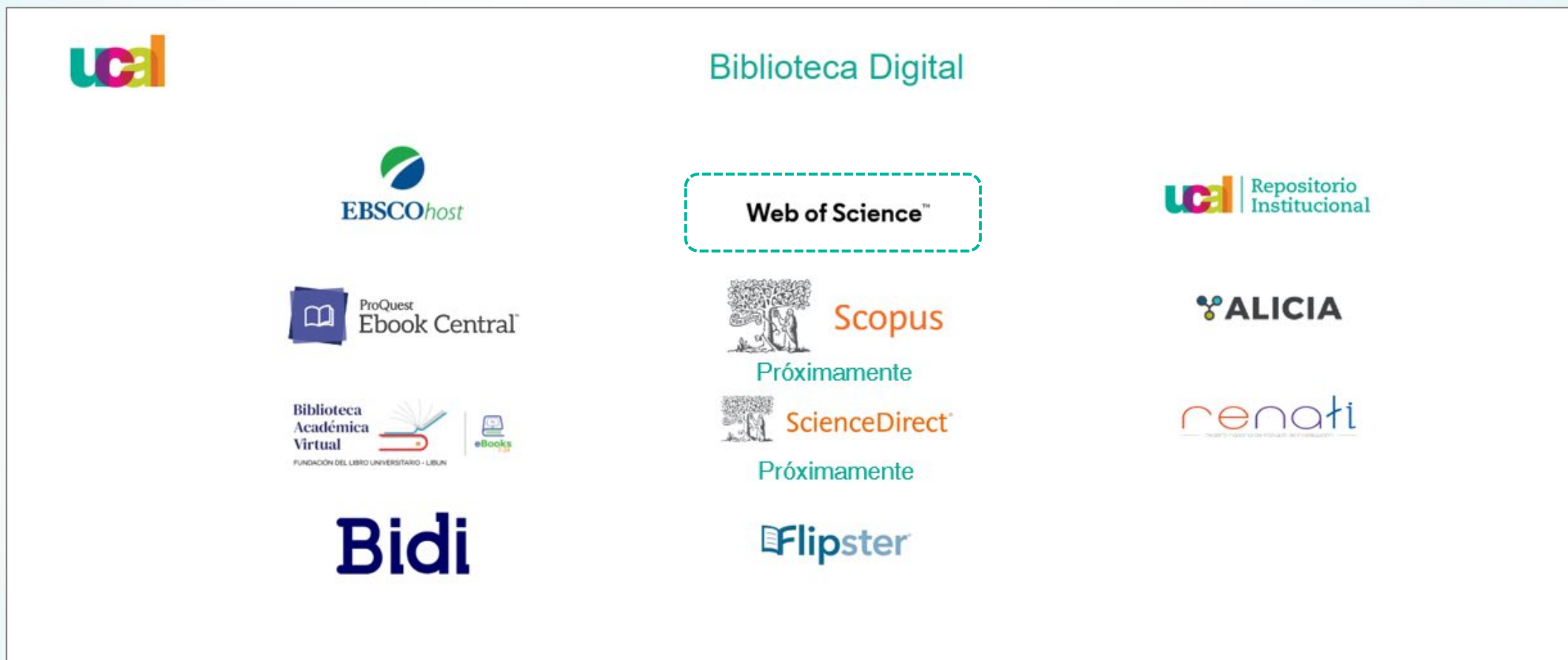
[Accede con tus credenciales de Campus Evolution](#)

iniciar sesión

5

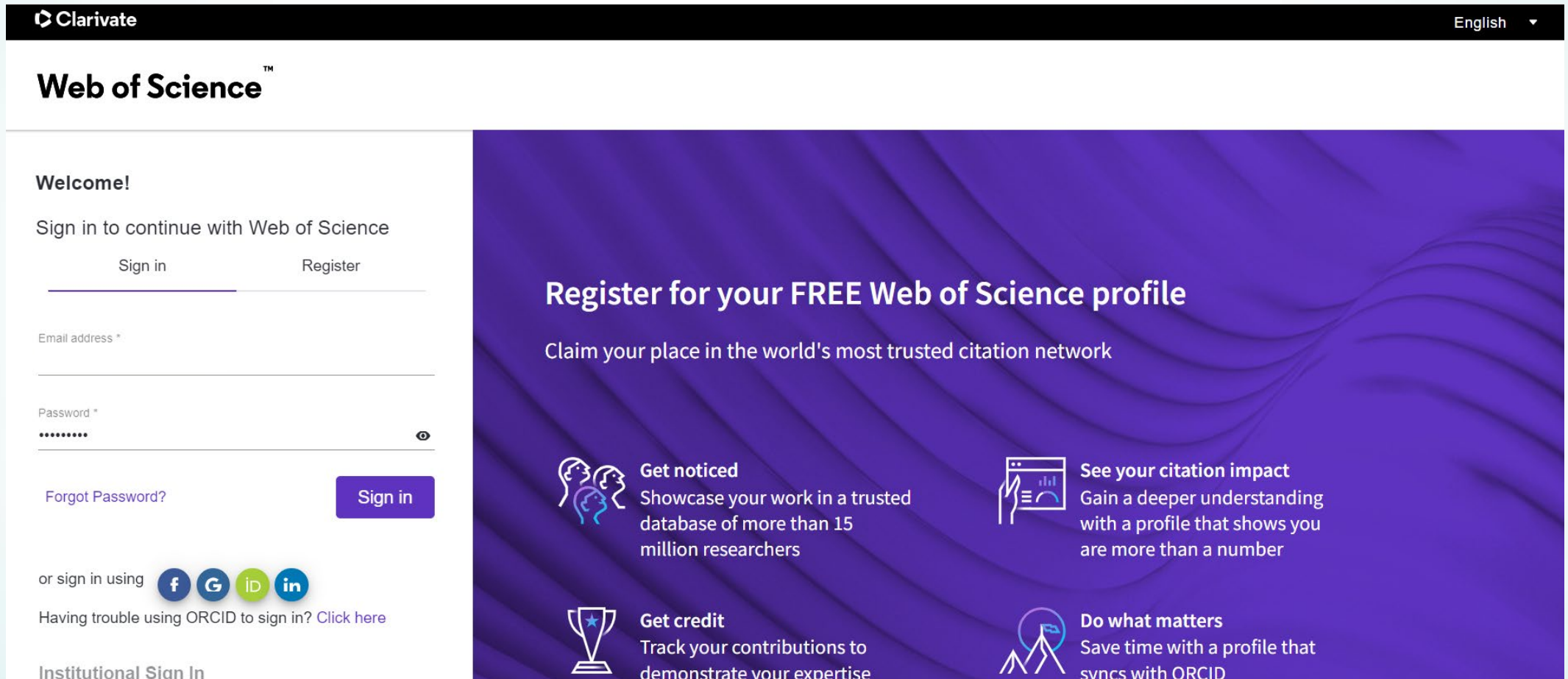
Ingresaste a la interfaz de Web of Science

- Clic en el ícono del recurso **BIDI** cuyos contenidos son libros electrónicos.



6

- Registra las credenciales que creaste con anterioridad y Clic en **Iniciar sesión**
Puedes revisar el [Manual - Crea tu cuenta WOS](#), al final de este documento



Clarivate English

Web of Science™

Welcome!





Sign in to continue with Web of Science

Sign in Register

Email address *

Password *

Forgot Password? **Sign in**





or sign in using    

Having trouble using ORCID to sign in? [Click here](#)

Institutional Sign In

Register for your FREE Web of Science profile

Claim your place in the world's most trusted citation network

-  **Get noticed**
Showcase your work in a trusted database of more than 15 million researchers
-  **See your citation impact**
Gain a deeper understanding with a profile that shows you are more than a number
-  **Get credit**
Track your contributions to demonstrate your expertise
-  **Do what matters**
Save time with a profile that syncs with ORCID

7

- Esta es la interfaz de **Web of Science Core Collection**

-Para búsquedas debes estar en la sección DOCUMENTOS que aparece siempre al ingresar a WOS.

The screenshot displays the Web of Science Core Collection search interface. At the top, the Clarivate logo is on the left, and 'English' and 'Products' are on the right. Below the header, the 'Web of Science' logo and 'Search' are on the left, and the user profile 'Nelly Selene Chavez Janto' is on the right. The main content area features a navigation menu on the left with icons for 'MENU', a folder, a refresh, a user, and a notification. The central search area has two tabs: 'DOCUMENTS' (highlighted with a dashed green box) and 'RESEARCHERS'. Below the tabs, the search scope is set to 'Web of Science Core Collection' and 'Editions: All'. The 'DOCUMENTS' tab is active, showing a search bar with the text 'Example: oil spill* mediterranean'. Below the search bar are buttons for '+ Add row', '+ Add date range', and 'Advanced search'. At the bottom right of the search area are 'Clear' and 'Search' buttons. A help icon with a question mark and the number '7' is located in the bottom right corner of the interface.

8

- Selecciona el **criterio de búsqueda** en el menú desplegable (tema, título, autor, etc.) e ingresa las palabras clave en el buscador. Luego dale clic a **“Buscar”**.

The screenshot displays a search interface with two main tabs: "DOCUMENTOS" and "INVESTIGADORES". Under "DOCUMENTOS", there are sub-tabs for "DOCUMENTOS" and "REFERENCIAS CITADAS". The search criteria are set to "Todas las bases de datos" and "Colecciones: All". A search input field contains the text "lenguaje" and an example "Ejemplo: oil spill* mediterranean". A dropdown menu is open, showing search criteria: "Tema", "Título", "Autor", "Títulos de fuentes/publicación", and "Año de publicación". The "Tema" option is selected. Below the dropdown, there is a "Buscar" button. To the right of the search input field, there is a "× Borrar" button and a "Buscar" button. The "Buscar" button is highlighted with a dashed green border.

9

- Utiliza el menú “Refinar resultados”

- Selecciona “Acceso abierto” y clic al botón “Refinar”.

Una vez aplicados los filtros, dale clic al **título** para abrir el registro del documento que te interesa revisar.

>I MENÚ
 >I
 >I
 >I
 >I
 >I
 >I

Q **lenguaje** (Todos los campos) Buscar

+ Añadir palabras clave | Añadir palabras clave rápidamente: < + MINI-ESSAY + LENGUAJE + DIDACTEXT MODEL + TO CITE + HUMAN LANGUAGE TECHNOLOGIES + >

Afinado por: Acceso abierto X Borrar todo

Publicaciones Puede que también le guste... Copiar enlace de consulta

Refinar resultados

Buscar en los resultados...

Filtros rápidos

- artículo de revision 15
- Acceso anticipado 3
- Acceso abierto 662
- Referencias citadas enriquecidas 30

Excluir Refinar

Años de publicación

0/662 Añadir a la lista de marcados Exportar Ordenar por: Relevancia < 1 de 14 >

1 **DOES THEORY ENNOBLES PRACTICE? ON HACIA LA CIENCIA DEL LENGUAJE. EJERCICIOS DE ANALISIS GRAMATICAL (1916), BY RITA PEREZ DE BERTELLI** Cita

[Lidgett, E and García, GTY](#) 49 Referencias

Jan-jun 2021 | [LINGUISTICA Y LITERATURA](#) (79) , pp.295-312

In 1916, Rita Perez de Bertelli published *Hacia la ciencia del lenguaje. Ejercicios de analisis gramatical*, a text that, while accompanying the reformist impulse that teaching schools had been proclaiming for elementary education, aspired to renew the learning of grammar in Argentinian schools. This work proposes to address the author's grammar with the aim of analyzing the developm... [Mostrar más](#)

[Texto completo gratuito de la editorial](#) ... Registros relacionados (?)

28 ?

Dentro del artículo seleccionado, podrás encontrar 2 opciones:

- La opción **“Texto completo gratuito de la editorial”** te redirigirá a la web de la publicación original en acceso abierto, donde podrás leer a texto completo dicho artículo.
- La opción **“Añadir a la lista de marcados”** te permitirá crear tus propias listas de favoritos.

The screenshot shows a research article page with a navigation bar at the top. The navigation bar contains several buttons: "Texto completo gratuito de la editorial" (highlighted with a dashed red box), "Enlaces Web de texto completo" (with a dropdown arrow), "Exportar" (with a dropdown arrow), and "Añadir a la lista de marcados" (highlighted with a dashed red box). To the right of these buttons is a page indicator showing "1 de 662".

The article title is "DOES THEORY ENNOBLES PRACTICE? ON HACIA LA CIENCIA DEL LENGUAJE. EJERCICIOS DE ANALISIS GRAMATICAL (1916), BY RITA PEREZ DE BERTELLI". The word "LENGUAJE" is highlighted in yellow.

The authors are listed as "Lidgett, E (Lidgett, Esteban) [1]; García, GTY (García, Guillermo Toscano Y.) [2]".

The source is "LINGUISTICA Y LITERATURA", with "Número: 79" and "Página: 295-312". The DOI is "10.17533/udea.lyl.n79a16".

The article was published in "JAN-JUN 2021" and indexed on "2021-05-19". The document type is "Article".

On the right side, there is a "Red de citas" (Citation Network) section. It indicates the article is in the "Colección Principal de Web of Science". It shows "1 Cita" (Citation) and "2 Veces citado en Todas las bases de datos" (Cited 2 times in all databases), with a link to "Ver más veces citado" (View more times cited). It also shows "49 Referencias citadas" (49 references cited) and a link to "Ver registros relacionados" (View related records). At the bottom of this section, it says "Puede que también le guste..." (You might also like...).

A vertical sidebar on the left contains navigation icons: a menu icon, a home icon, a refresh icon, a user profile icon, and a notification bell icon.

Contacto

En caso necesites ayuda o asistencia comunícate al correo:

biblioteca@ucal.edu.pe



MANUAL CREA TU CUENTA EN WOS



BIBLIOTECA (2024)

1

- **Presencialmente** en el **campus UCAL**, conéctate a una red de internet de la universidad*
- Ingresa a <http://www.webofscience.com/>
- Dale clic a **“Registrarse”** en la parte superior derecha

The screenshot displays the Web of Science website interface. At the top, there is a navigation bar with the Clarivate logo on the left, the language selector 'Español' in the center, and the 'Productos' menu on the right. Below this, the main header features the 'Web of Science' logo, a search bar, and two buttons: 'Iniciar sesión' and 'Registrarse'. The 'Registrarse' button is highlighted with a red dashed box, and a red dashed arrow points from the text in the instructions above to this button. The main content area is divided into two tabs: 'DOCUMENTOS' (selected) and 'INVESTIGADORES'. Below the tabs, there is a search input field with the text 'Ejemplo: liver disease india singh'. To the left of the search field is a dropdown menu labeled 'Todos los campos'. Below the search field, there are three buttons: '+ Añadir fila', '+ Añadir intervalo de fechas', and 'Búsqueda avanzada'. At the bottom right of the search area, there are two buttons: 'x Borrar' and 'Buscar'.

***Importante:** solo puedes crear y validar tu nueva cuenta en Web of Science, presencialmente en el campus UCAL, ingresando a través del wifi o red de internet de la universidad, luego podrás conectarte desde cualquier lugar con conexión a red, iniciando sesión con tus credenciales.

Ingresa tu correo UCAL, completa tus datos, y dale clic al botón “Registrarse”.

Clarivate

Web of Science™

Register for a FREE Web of Science Profile

[Iniciar sesión](#) [Registrarse](#)

Dirección de correo electrónico
nspolarm@crear.ucal.edu.pe

Contraseña

Vuelva a ingresar la contraseña

Nombre

Apellidos

Apellidos

dXkNa

Captcha
dXkNa

Registrarse

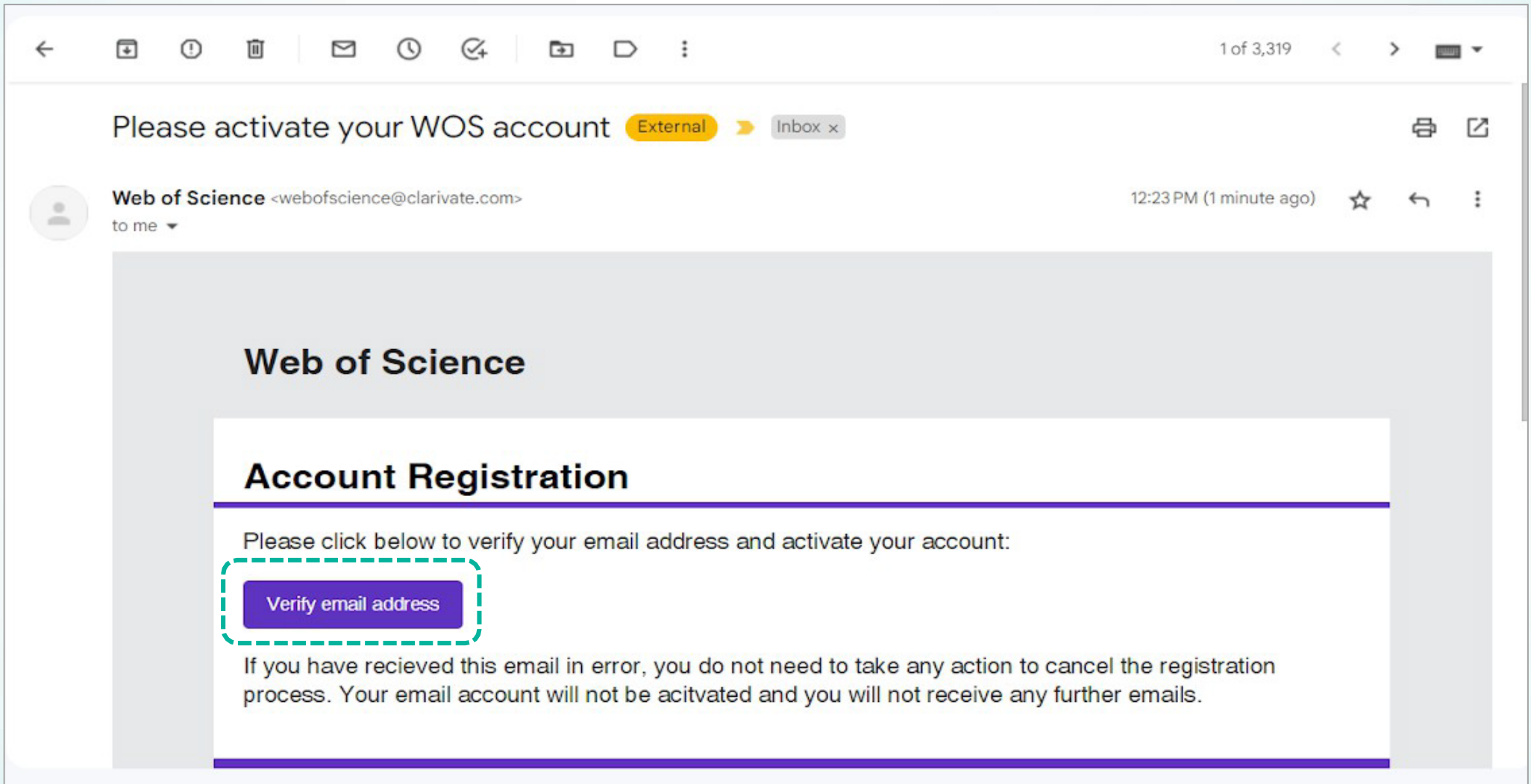
Al registrarse, acepta nuestros [Términos de uso](#) y [Declaración de privacidad](#).

¿Necesita ayuda? [Contacte con nosotros](#).

dirección IP: 190.12.92.21

3

- Inmediatamente recibirás un **correo de activación**, por lo que debes revisar tu inbox (Incluido spam y/o no deseados).
- Clic en **“Verify email address”** (recuerda que debes estar en UCAL).



4

-Una vez **verificada tu cuenta**, podrás ingresar con el usuario (correo) y contraseña.

The image shows a screenshot of the Web of Science website. The top left corner features the "Web of Science" logo. Below it, a "Welcome!" message is followed by the instruction "Sign in to continue with Web of Science". Two buttons are visible: "Iniciar sesión" (highlighted with a dashed red box) and "Registrarse". Below these buttons is a login form with a text input field containing the email "schavez@visivaedu.com" and a password input field with a toggle icon. A link for "¿Olvidó su contraseña?" is located below the password field. A purple "Iniciar sesión" button is positioned at the bottom right of the form. Below the login form, there are social media icons for Facebook, Google, ORCID, and LinkedIn, with the text "o inicie sesión con". A link "Having trouble using ORCID to sign in? Click here" is provided. At the bottom, a footer states "Al iniciar sesión, acepta nuestros Términos de uso y Declaración de privacidad."

Web of Science™

Welcome!

Sign in to continue with Web of Science





Iniciar sesión Registrarse

schavez@visivaedu.com

Contraseña

¿Olvidó su contraseña?

Iniciar sesión



o inicie sesión con    

Having trouble using ORCID to sign in? [Click here](#)

Al iniciar sesión, acepta nuestros [Términos de uso](#) y [Declaración de privacidad](#).

Register to personalize your experience

With your institution's access, you can register Web of Science features:

-  **Save work**
Save your searches or create customized marked lists to organize your research.
-  **Find new content faster**
View recommended content in your search results and

Contacto

En caso necesites ayuda o asistencia comunícate al correo:

biblioteca@ucal.edu.pe



**Universidad de Ciencias
y Artes de América Latina**