



¡YA ESTAMOS EN YAPE!

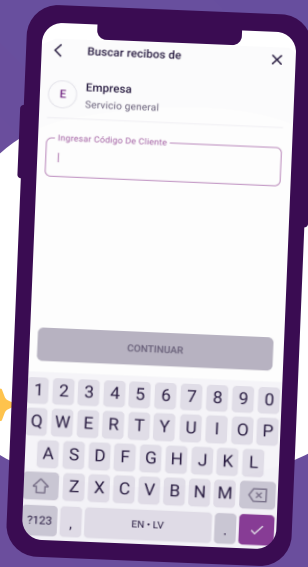
Aquí te compartimos el paso a paso para que realices tus pagos de pensiones* y servicios académicos



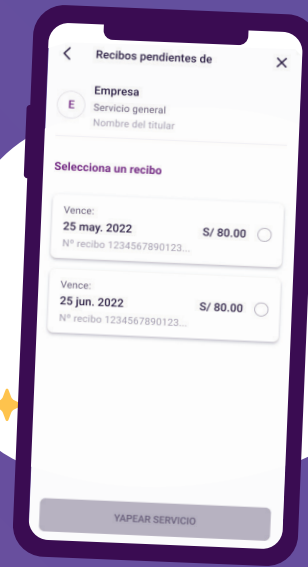
1. Ingresa a tu app Yape y en la pantalla de inicio, selecciona la opción "Yapear Servicios".



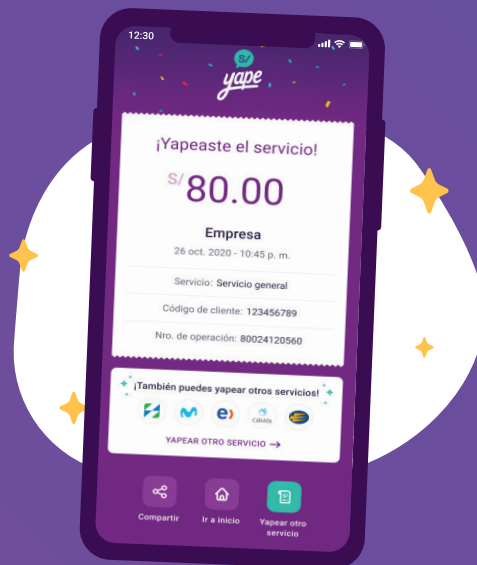
2. Busca la empresa UCAL.



3. Ingresa tu número de DNI.



4. Selecciona el recibo a cancelar.



5. ¡Listo! Ya está pagado tu servicio.



¡Toma nota!

*Por el momento el monto máximo de pago es de s/2000 por día.

Disponible para yaperos BCP y Yape con DNI.