

Guía de uso
PROQUEST
EBOOK CENTRAL



CIDOC (2023)

1

Ingresa desde el portal web de UCAL <https://www.ucal.edu.pe/>

- Clic en **La Universidad**
- Clic en **Servicios especializados**
- Clic en **CIDOC**

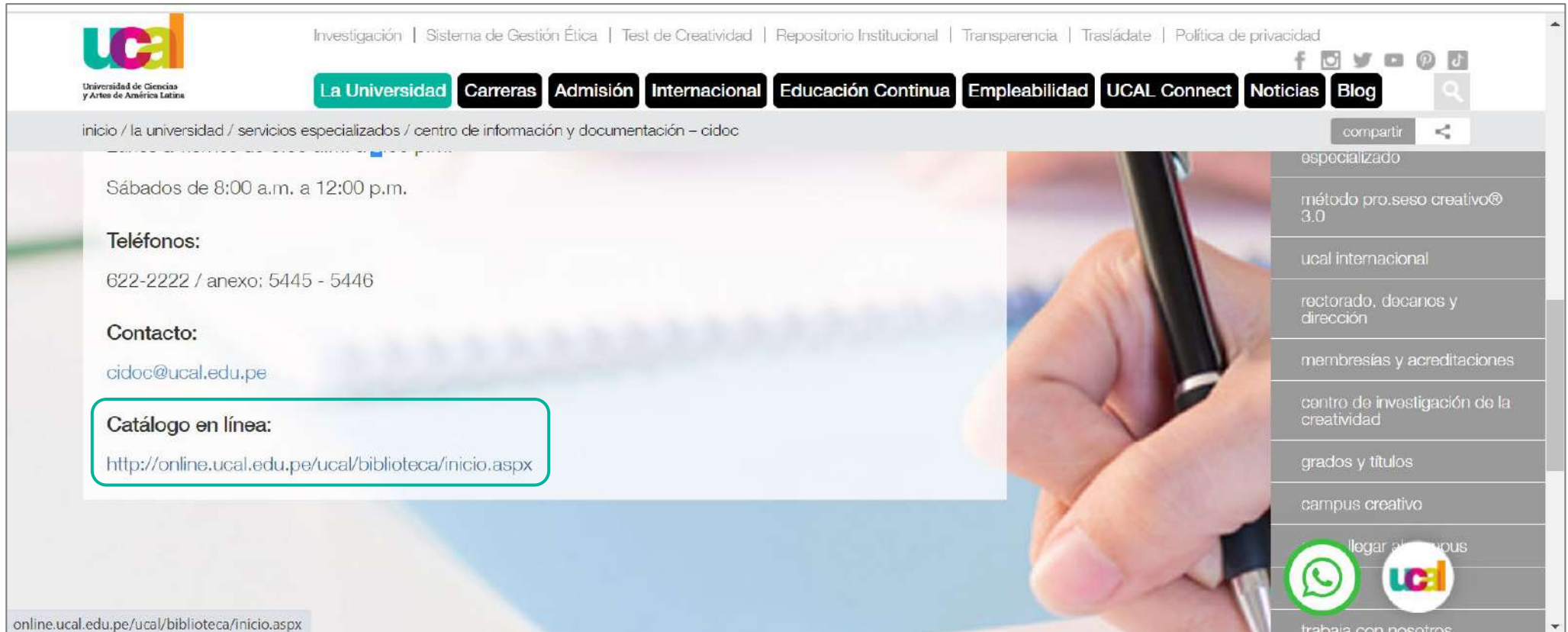


2

Ingresaste a la sección del Centro de Información y Documentación CIDOC

-Despliega hacia abajo

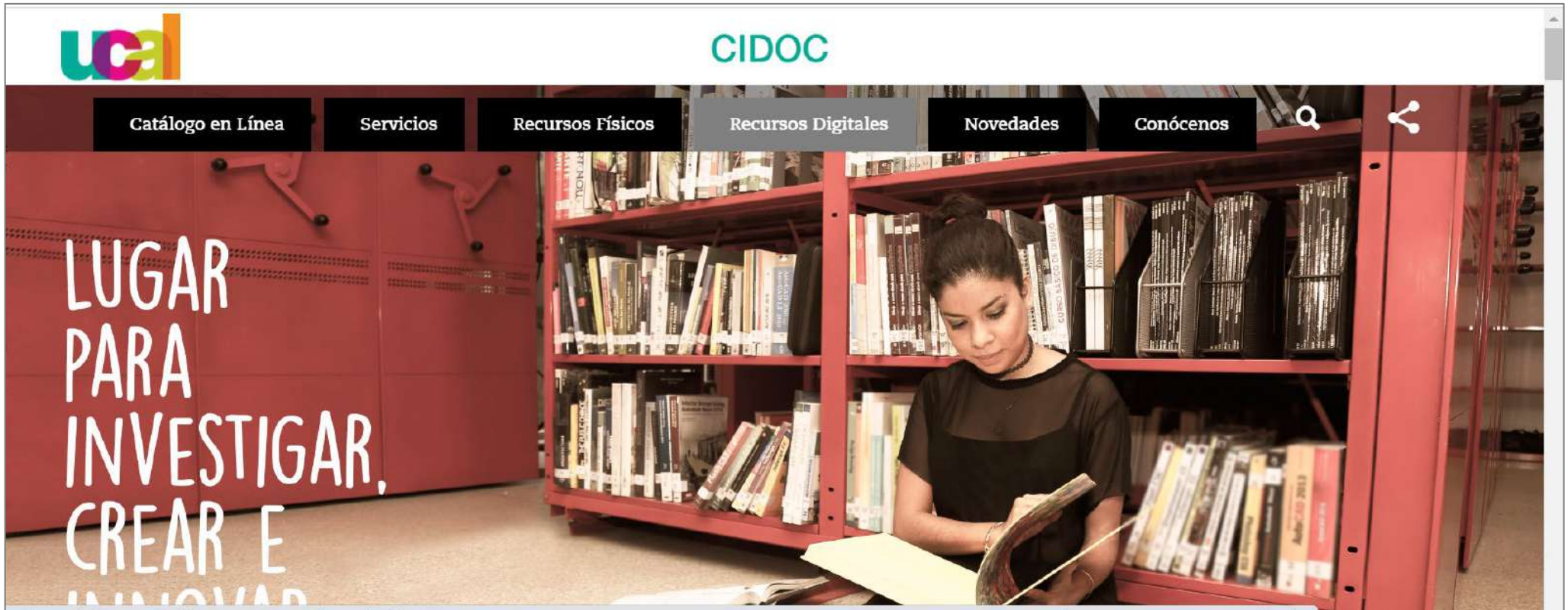
-Clic en el vínculo de **Catálogo en línea**



The screenshot shows the website of the Universidad de Ciencias y Artes de América Latina (UCAL). The header includes the UCAL logo and navigation links: Investigación, Sistema de Gestión Ética, Test de Creatividad, Repositorio Institucional, Transparencia, Trasládate, and Política de privacidad. A secondary navigation bar contains: La Universidad, Carreras, Admisión, Internacional, Educación Continua, Empleabilidad, UCAL Connect, Noticias, and Blog. The breadcrumb trail reads: inicio / la universidad / servicios especializados / centro de información y documentación – cidoc. The main content area displays contact information for CIDOC: hours (Sábados de 8:00 a.m. a 12:00 p.m.), phone numbers (622-2222 / anexo: 5445 - 5446), and email (cidoc@ucal.edu.pe). A link for 'Catálogo en línea' is provided with the URL: <http://online.ucal.edu.pe/ucal/biblioteca/inicio.aspx>. A right-hand sidebar menu lists various services, with 'catálogo en línea' highlighted. At the bottom, there are social media icons for WhatsApp and UCAL, and a 'trabaja con nosotros' link. The URL bar at the bottom shows 'online.ucal.edu.pe/ucal/biblioteca/inicio.aspx'.

3

Clic en botón **Recursos digitales**



4

- Accede con las credenciales que utilizas para Campus evolution.
- Clic en botón **iniciar sesión**



The screenshot shows the CIDOC (Centro de Información y Documentación) website interface. At the top left is the UCA logo, and at the top center is the text "CIDOC". Below this is a navigation menu with buttons for "Catálogo en Línea", "Servicios", "Recursos Físicos", "Recursos Digitales", "Novedades", and "Conócenos". To the right of the menu are search and share icons. The main heading is "Recursos Digitales". Below the heading are two input fields: "Usuario" with the value "2011121010" and "Contraseña" which is empty. A green "iniciar sesión" button is located at the bottom right of the form area.

5

Ingresaste a la interfaz de Recursos digitales del CIDOC
- Clic en el ícono del recurso **Proquest** cuyo contenido son eBooks.



6

Formas de acceder:

a. Ingresa con los accesos genéricos:

Usuario: cidoc Contraseña: ucal1234

b. Si deseas una cuenta personalizada, clic en el botón Solicitar cuenta*

ProQuest Ebook Central™

Buscar Estantería Configuración ? Iniciar sesión

Iniciar sesión

Universidad de Ciencias y Artes de America Latina

Inicie sesión para utilizar libros de autores reconocidos proporcionados por Universidad de Ciencias y Artes de America Latina

Contenido de confianza
Encuentre libros electrónicos de expertos en diversas materias publicados por editoriales de renombre mundial

Sobre la marcha
Busque libros electrónicos para su equipo portátil, tablet o teléfono y descárguelos para leerlos sin conexión

Guardar y compartir
Podrá resaltar, tomar notas y crear referencias para su uso posterior, así como compartir su investigación con otras personas

Iniciar sesión

cidoc

.....

¿Olvidó su nombre de usuario o contraseña?

Iniciar sesión

¿Es nuevo en Ebook Central?
Puede solicitar una cuenta de forma gratuita.

Solicitar cuenta

*La aprobación de la cuenta por parte del administrador toma 24 Hrs.

7

- En la **caja de búsqueda**, digita el término de tu interés.
- Clic en botón **Buscar**

The screenshot shows the ProQuest Ebook Central website. At the top left is the ProQuest Ebook Central logo. On the top right, there are navigation links: "Buscar", "Esterantería", "Configuración", a help icon, and "Finalizar sesión". The main header area features a background image of a library and the text "Libros electrónicos de autores reconocidos a su alcance." Below this is a search bar containing the word "diseño" and a blue "Buscar" button. Under the search bar are links for "Búsqueda avanzada" and "Examinar temas".

Universidad de Ciencias y Artes de America Latina


Universidad de Ciencias y Artes de America Latina ha seleccionado ProQuest Ebook Central como su proveedor de libros electrónicos principal.

¿Tiene dudas sobre los libros electrónicos?


[Ver videos de instrucciones](#)
[Ver preguntas frecuentes](#)

Compromiso con la accesibilidad

En el esfuerzo continuo por proporcionar a todos los usuarios una experiencia completamente accesible, Ebook Central ha alcanzado la calificación 100 % Gold de ASPIRE. Para obtener más información, lea nuestra Declaración de accesibilidad.



Contenido de confianza.



Necesita contenido fiable de fuentes académicas acreditadas. Ebook Central lo pone a su disposición con una amplia gama de libros electrónicos de fuentes especializadas incluyendo prestigiosas editoriales, entre ellas las universitarias.

8

- Obtendrás los siguientes resultados de búsqueda.
- De estos, selecciona el eBook que desees revisar o leer.

ProQuest Ebook Central™

Buscar Estantería Configuración ? Finalizar sesión

Palabra clave, autor, ISBN, etc. Búsqueda avanzada Examinar temas Universidad de Ciencias y Artes de America Latina

Buscar

Refine la búsqueda

ESTADO DEL LIBRO

- Comprado o suscrito por mi biblioteca
- Unlimited Print, Copy, & Download
- Course Reserve

AÑO DE PUBLICACIÓN

- 2022 1
- 2021 5
- 2020 15

Mostrar más

ASUNTO

- architecture / general 40
- business & economics / general 36
- education / general 17
- business & economics / marketing / general 16

Mostrar más

IDIOMA

- Español, Castellano 375
- Inglés 5
- Catalán; Valenciano 1





AUTOR

- Matilla, Kathy 4

381 resultados de libros para diseño

RESULTADOS POR PÁGINA 10 ORDENAR POR Relevancia

Resultados de libros Resultados de capítulos

-  **Del diseño**
Zimmermann, Yves Editorial GG 2002
ISBN: 9788425218781, 9788425221361
● Disponible
-  **Manuales de diseño interior: diseño de exposiciones**
Locker, Pam Editorial GG 2011
ISBN: 9788425224157, 9788425225598
● Disponible
-  **Diseño, estrategia y gestión**
Leiro, Reinaldo J. Ediciones Infinito 2008
ISBN: 9789879393413, 9789879393680
● Disponible
-  **Notas sobre diseño industrial**
Blanco, Ricardo Editorial Nobuko 2009
ISBN: 9789875841314, 9781449253776
● Disponible

9

Utiliza las siguientes opciones para una navegación óptima:

- a. Leer en línea
- b. Descargar capítulo en PDF

← Volver a los resultados de la búsqueda

Notas sobre diseño industrial
Ricardo Blanco

Disponibilidad

Su institución tiene acceso ilimitado a este libro.

Leer en línea

Descarga completa
Get all pages, require free third-party software, Pida prestado este libro durante un máximo de 21 días

Descargar capítulo en PDF
Octán hasta 90 páginas, utiliza cualquier software para PDF, no caduca.

90 páginas restantes para copiar (de 90)

90 páginas restantes para impresión o descarga de capítulos de PDF (de 90)

Leer en línea

Descarga completa

Agregar a la estantería

Compartir vínculo de libro

Citar libro

Descripción

Currently not available for this book.

Índice de contenido

Notas sobre diseño industrial
pp. 1-224; 225 páginas

Mostrar subsecciones

Descargar PDF
¿Qué puedo hacer?

Leer en línea

Detalles del Libro

TÍTULO
Notas sobre diseño industrial

AUTOR
Ricardo Blanco

EDITORIAL
Editorial Nobuko

FECHA DE PUBLICACIÓN IMPRESA
2009-01-01

FECHA DE PUBLICACIÓN DE LIBRO ELECTRÓNICO
N/A

IDIOMA

Mostrar más



10

a. Leer en línea

Utiliza las siguientes secciones:

- Herramientas para una lectura fácil.
- Capítulos del libro de acceso rápido.

The screenshot displays the ProQuest Ebook Central interface. At the top, the navigation bar includes 'Inicio', 'Buscar', 'Estantería', 'Configuración', and 'Finalizar sesión'. A toolbar below the navigation bar contains various icons for document actions like download, print, and zoom. On the left, a search sidebar shows 'BUSCAR' with a search box containing 'buscar dentro del libro' and a 'Buscar' button. Below the search box, it indicates '170 resultados por diseño' and a 'Borrar' button. A 'Por capítulo' section lists the book's contents with progress indicators: 'Página legal', 'Dedicatoria', 'Índice', 'Introducción', 'Capítulo 1. Diseño y entorno cultural', and 'Capítulo 2. Diseño y ética'. The main content area features a large title 'Notas sobre Diseño Industrial' in purple text over a background image of three distinct chairs: a black silhouette, a green grass-like chair, and a red wavy chair.

Regresa a la página anterior

b. Clic en **Descargar capítulos en PDF**

- Despliega índice de contenidos y selecciona el capítulo de tu interés.
- Clic en botón Descargar PDF

Notas sobre diseño industrial
Ricardo Blanco

Disponibilidad
Su institución tiene acceso ilimitado a este libro.

Leer en línea
90 páginas restantes para copiar (de 90)

Descarga completa
Get all pages, require free third-party software, Pida prestado este libro durante un máximo de 21 días
90 páginas restantes para impresión o descarga de capítulos de PDF (de 90)

Descargar capítulo en PDF
Obtén hasta 90 páginas, utiliza cualquier software para PDF no caduca.

Detalles del Libro

TÍTULO
Notas sobre diseño industrial

AUTOR
Ricardo Blanco

EDITORIAL
Editorial Nobuko

FECHA DE PUBLICACIÓN IMPRESA
2009-01-01

FECHA DE PUBLICACIÓN DE LIBRO ELECTRONICO
N/A

IDIOMA
Mostrar más

Descripción
Currently not available for this book.

Índice de contenido

Notas sobre diseño industrial
pp. 1-224, 225 páginas

Descargar PDF ¿Qué puedo hacer? Leer en línea

▼ Ocultar subsecciones

Capítulo 1. Diseño y entorno cultural
Descargar PDF Leer en línea
▶ Mostrar subsecciones

Capítulo 2. Diseño y ética
Descargar PDF Leer en línea
▶ Mostrar subsecciones

Capítulo 3. Diseño al borde
Descargar PDF Leer en línea
▶ Mostrar subsecciones

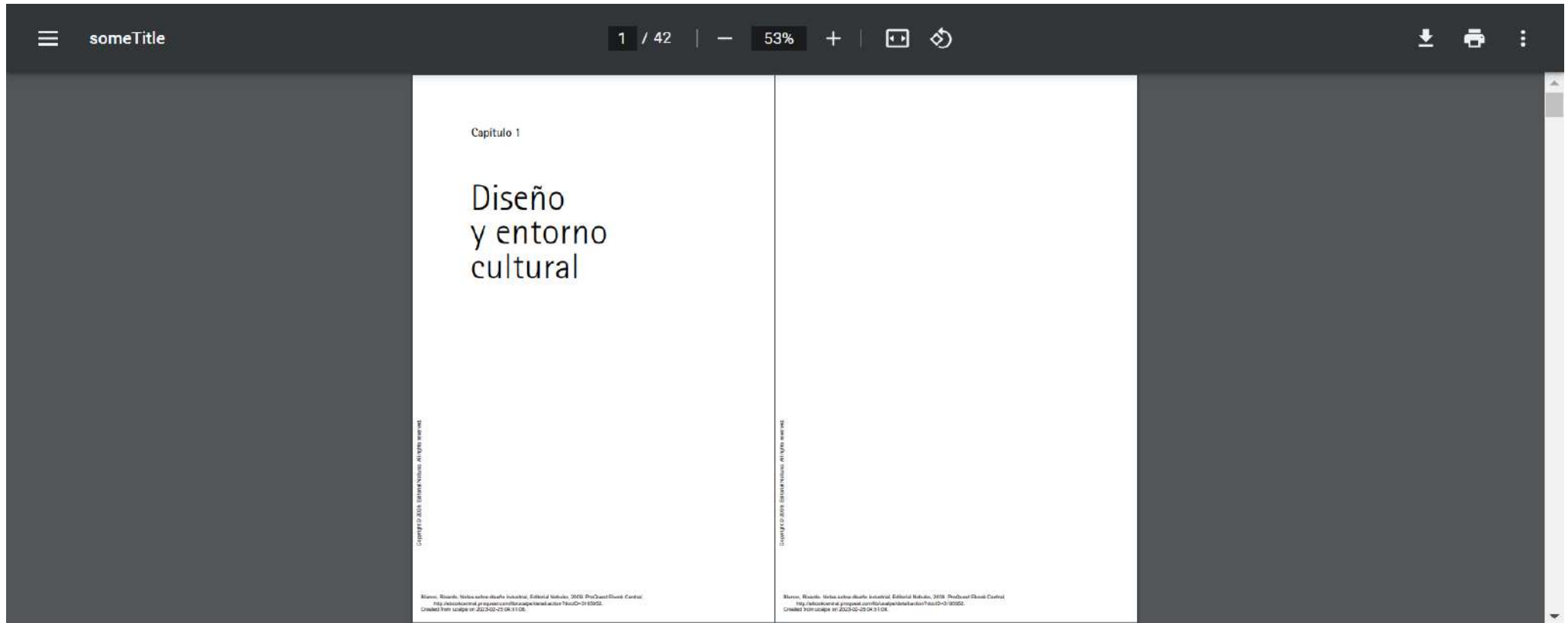
b. Descargar capítulos en PDF

- Clic en botón Descargar

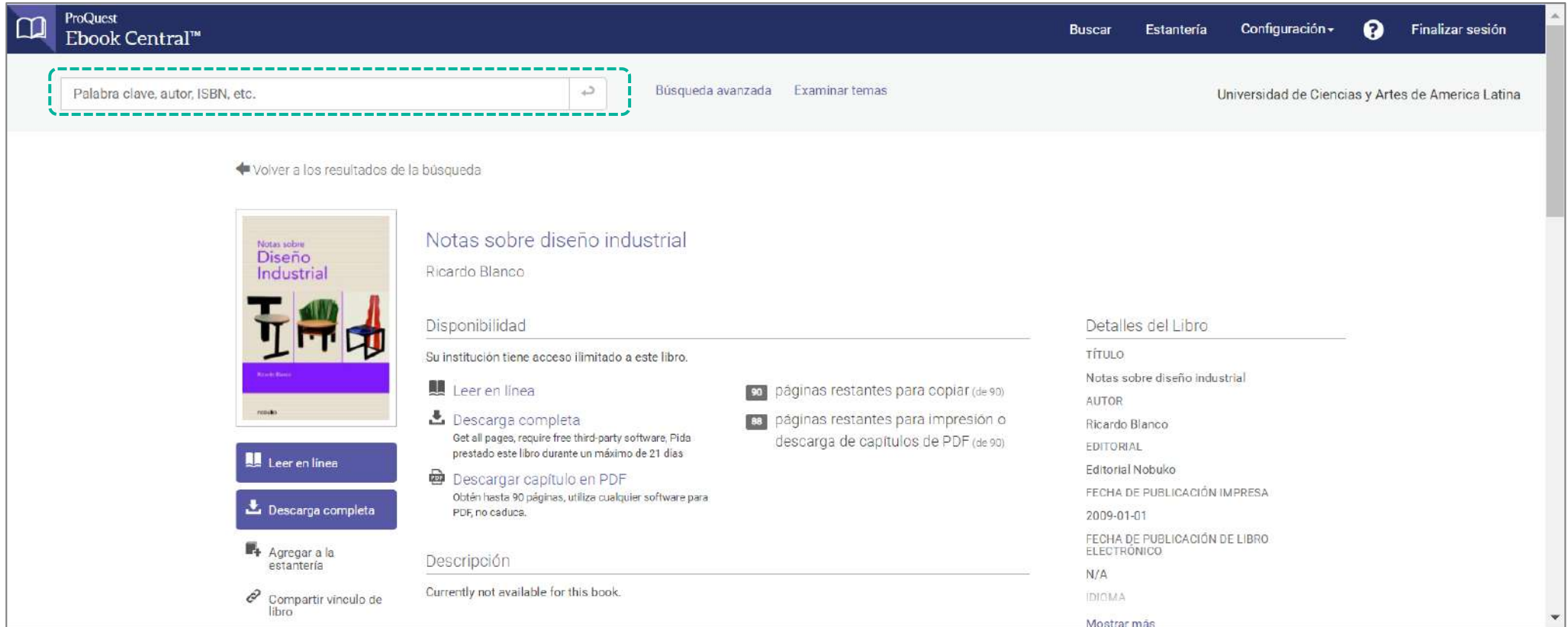
The screenshot displays a digital library interface with a modal dialog box for downloading a PDF. The background interface includes a sidebar with options like 'Agregar a la estantería', 'Comprar libro', and 'Citar libro'. The main content area shows the book cover for 'Notas sobre Diseño Industrial' by Álvaro Benito, with the chapter title 'Capítulo 1. Diseño y entorno cultural'. A 'Descargar completa' button is visible at the top left. The modal dialog, titled 'Listo para ser descargado', contains the text 'Su PDF está listo para ser descargado.' and a 'Descargar' button. At the bottom of the page, there are links for 'Mostrar subsecciones', 'Capítulo 2. Diseño y ética', 'Descargar PDF', and 'Leer en línea'. The top right corner of the page provides publication dates: 'FECHA DE PUBLICACIÓN IMPRESA: 2009-01-01' and 'FECHA DE PUBLICACIÓN DE LIBRO ELECTRÓNICO'.

b. Descargar capítulos en PDF

- El PDF se descargará en la parte inferior de la pantalla
- Abre el documento y se visualizará el capítulo a texto completo.



Regresa a la caja de búsqueda y continua explorando.




ProQuest
Ebook Central™

Buscar Estantería Configuración ? Finalizar sesión




Palabra clave, autor, ISBN, etc. Búsqueda avanzada Examinar temas Universidad de Ciencias y Artes de America Latina

← Volver a los resultados de la búsqueda




Notas sobre diseño industrial
Ricardo Blanco


Disponibilidad
Su institución tiene acceso ilimitado a este libro.


-  Leer en línea **90** páginas restantes para copiar (de 90)
-  Descarga completa Get all pages, require free third-party software. Pida prestado este libro durante un máximo de 21 días **88** páginas restantes para impresión o descarga de capítulos de PDF (de 90)
-  Descargar capítulo en PDF Obtén hasta 90 páginas, utilice cualquier software para PDF, no caduca.


Detalles del Libro

TÍTULO
Notas sobre diseño industrial
AUTOR
Ricardo Blanco
EDITORIAL
Editorial Nobuko
FECHA DE PUBLICACIÓN IMPRESA
2009-01-01
FECHA DE PUBLICACIÓN DE LIBRO ELECTRÓNICO
N/A
IDIOMA
Mostrar más

 Leer en línea

 Descarga completa

 Agregar a la estantería

 Compartir vínculo de libro

Descripción
Currently not available for this book.

Anexo 1

¿Cómo solicitar cuenta en Proquest eBook Central?

- A. Luego de haber seguido los pasos para ingresar a Proquest,
- Clic en **Solicitar cuenta**

The screenshot shows the ProQuest Ebook Central website interface. At the top, there is a dark blue navigation bar with the ProQuest Ebook Central logo on the left and links for 'Buscar', 'Esterería', 'Configuración', and 'Iniciar sesión' on the right. Below the navigation bar, there is a banner image of a library interior with the text 'Universidad de Ciencias y Artes de America Latina'. The main content area features a central heading: 'Inicie sesión para utilizar libros de autores reconocidos proporcionados por Universidad de Ciencias y Artes de America Latina'. Below this heading are three columns of text, each with an icon and a title: 'Contenido de confianza' (with a book icon), 'Sobre la marcha' (with a book icon), and 'Guardar y compartir' (with a network icon). To the right of these columns is a login form titled 'Iniciar sesión' with input fields for a username (containing 'cidoc') and a password (masked with dots), and a blue 'Iniciar sesión' button. Below the login form is a link: '¿Olvidó su nombre de usuario o contraseña?'. At the bottom of the page, there is a light blue box with a dashed red border containing the text '¿Es nuevo en Ebook Central?' and 'Puede solicitar una cuenta de forma gratuita.', along with a blue 'Solicitar cuenta' button.

ProQuest Ebook Central™

Buscar Esterería Configuración - ? Iniciar sesión

Iniciar sesión

Universidad de Ciencias y Artes de America Latina

Inicie sesión para utilizar libros de autores reconocidos proporcionados por Universidad de Ciencias y Artes de America Latina

Contenido de confianza
Encuentre libros electrónicos de expertos en diversas materias publicados por editoriales de renombre mundial

Sobre la marcha
Busque libros electrónicos para su equipo portátil, tablet o teléfono y descárguelos para leerlos sin conexión

Guardar y compartir
Podrá resaltar, tomar notas y crear referencias para su uso posterior, así como compartir su investigación con otras personas

Iniciar sesión

cidoc

.....

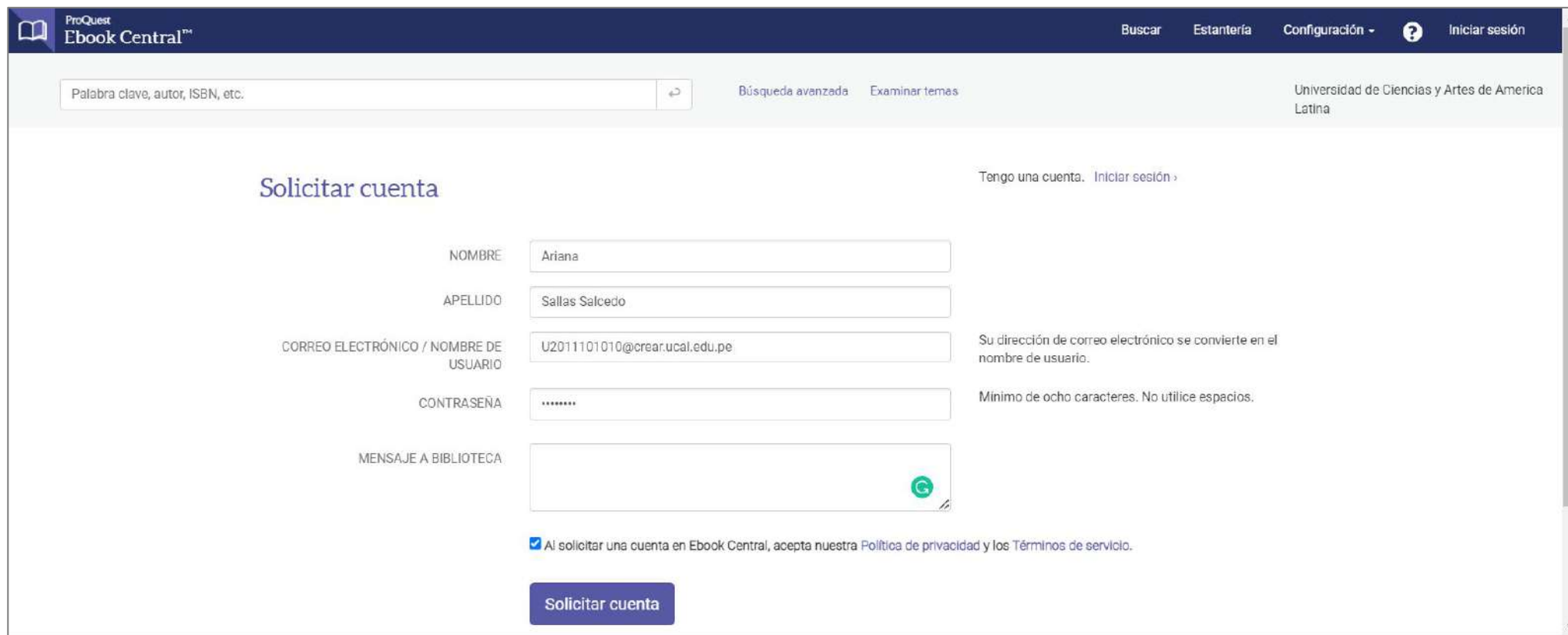
¿Olvidó su nombre de usuario o contraseña?

Iniciar sesión

¿Es nuevo en Ebook Central?
Puede solicitar una cuenta de forma gratuita.

Solicitar cuenta

- B. Completa los datos solicitados. Recuerda utilizar tu correo de la universidad.
- Clic en botón **Solicitar cuenta**



The screenshot shows the ProQuest eBook Central website interface. At the top, there is a navigation bar with the ProQuest logo and 'Ebook Central™' on the left, and links for 'Buscar', 'Estantería', 'Configuración', a help icon, and 'Iniciar sesión' on the right. Below the navigation bar is a search bar with the placeholder text 'Palabra clave, autor, ISBN, etc.' and a search icon. To the right of the search bar are links for 'Búsqueda avanzada' and 'Examinar temas'. In the top right corner, the text 'Universidad de Ciencias y Artes de America Latina' is displayed.

The main content area is titled 'Solicitar cuenta'. On the right side of this area, there is a link 'Tengo una cuenta. Iniciar sesión >'. The form consists of several input fields:

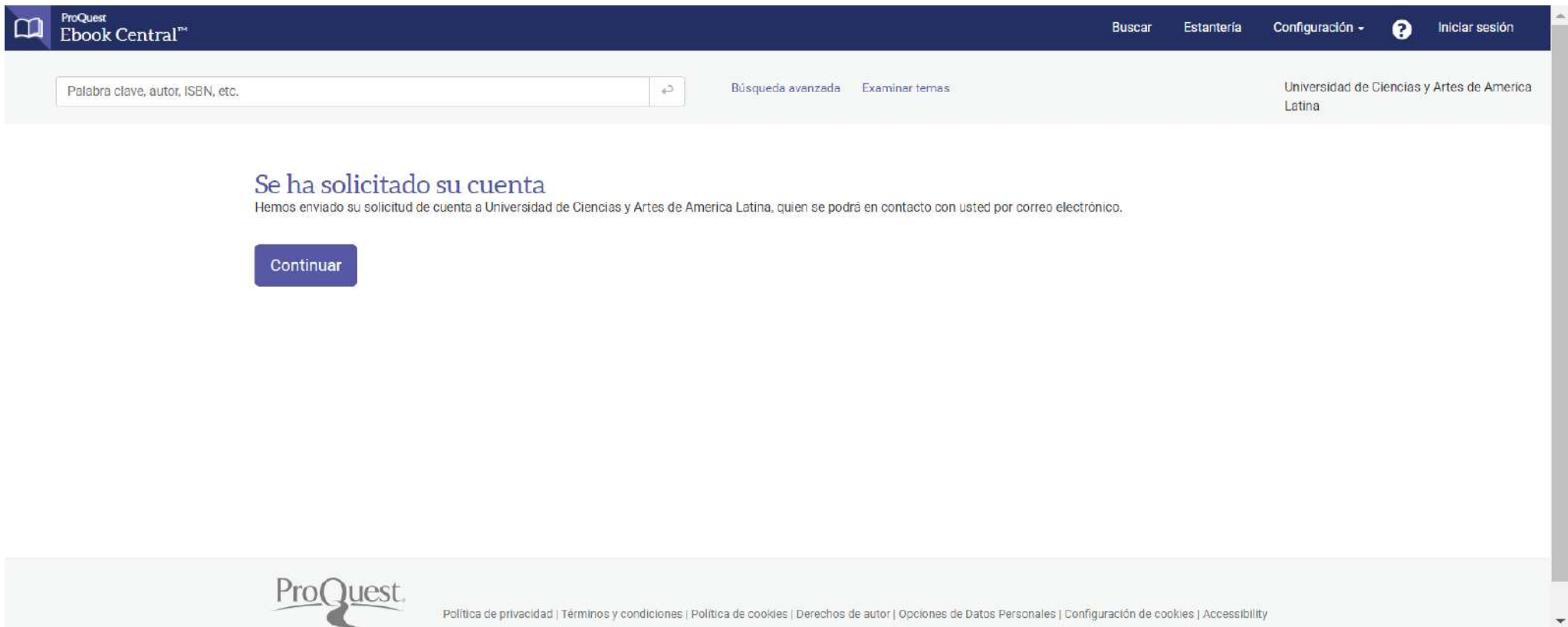
- NOMBRE:** A text box containing 'Ariana'.
- APELLIDO:** A text box containing 'Sallas Salcedo'.
- CORREO ELECTRÓNICO / NOMBRE DE USUARIO:** A text box containing 'U2011101010@crear.ucal.edu.pe'. To the right of this field, a note states: 'Su dirección de correo electrónico se convierte en el nombre de usuario.'
- CONTRASEÑA:** A password field with a masked input '.....'. To the right, a note states: 'Mínimo de ocho caracteres. No utilice espacios.'
- MENSAJE A BIBLIOTECA:** A larger text area for a message, with a green circular icon containing a 'G' in the bottom right corner.

Below the form, there is a checkbox that is checked, with the text: 'Al solicitar una cuenta en Ebook Central, acepta nuestra Política de privacidad y los Términos de servicio.' At the bottom of the form is a blue button labeled 'Solicitar cuenta'.

Anexo 1

¿Cómo solicitar cuenta en Proquest eBook Central?

C. La página muestra el siguiente mensaje, espera la confirmación de la universidad para que empieces a usar esta nueva cuenta en PROQUEST (24 hrs tiempo de respuesta)



The screenshot shows the ProQuest eBook Central website interface. At the top, there is a dark blue navigation bar with the ProQuest logo and 'Ebook Central™' on the left, and links for 'Buscar', 'Esterería', 'Configuración', a help icon, and 'Iniciar sesión' on the right. Below the navigation bar is a search bar with the placeholder text 'Palabra clave, autor, ISBN, etc.' and a search button. To the right of the search bar are links for 'Búsqueda avanzada' and 'Examinar temas'. In the top right corner, the text 'Universidad de Ciencias y Artes de America Latina' is displayed. The main content area features a heading 'Se ha solicitado su cuenta' in blue, followed by a sub-heading 'Hemos enviado su solicitud de cuenta a Universidad de Ciencias y Artes de America Latina, quien se podrá en contacto con usted por correo electrónico.' Below this text is a blue button labeled 'Continuar'. At the bottom of the page, there is a footer with the ProQuest logo and a series of links: 'Política de privacidad | Términos y condiciones | Política de cookies | Derechos de autor | Opciones de Datos Personales | Configuración de cookies | Accessibility'.



Universidad de Ciencias
y Artes de América Latina